

BOLETIM DO

# EMPREGO

ANÁLISE DOS DADOS DO NOVO CAGED – NOVEMBRO 2022



**FIES**

Federação das Indústrias do Estado de Sergipe

PELO FUTURO DA INDÚSTRIA



**Federação das Indústrias do Estado de  
Sergipe**

**Elaboração**

Núcleo de Informações Econômicas - NIE

**Elaboração Técnica**

Ana Carolina Monteiro Rebêlo

Fernanda Rodrigues dos Santos

Luís Paulo Dias Miranda

Rodrigo Rocha Pereira Lima

Av. Dr. Carlos Rodrigues da Cruz, 826  
Centro Administrativo Dr. Albano Franco  
Edf. Albano Franco, 3º andar  
Aracaju/SE – CEP: 49.081-015  
Tel.: +55 79 3226 7405/7439/7514  
Site: [nie.fies.org.br](http://nie.fies.org.br)



Federação das Indústrias do Estado de Sergipe  
**PELO FUTURO DA INDÚSTRIA**



## ÍNDICE

1. Sumário Executivo .....	3
2. Análise geral do emprego formal em Sergipe.....	4
3. Análise territorial do emprego em Sergipe.....	5
4. Dados sobre o seguro-desemprego no mês de novembro.....	8
5. Outros dados do mercado de trabalho no mês de novembro.....	10

## **1. Sumário Executivo**

O Boletim do Emprego, elaborado pelo Núcleo de Informações Econômicas (NIE) da Federação das Indústrias do Estado de Sergipe (FIES), é uma análise geral do emprego formal em Sergipe, a partir dos dados do Novo CAGED (Cadastro Geral de Empregados e Desempregados) e do número de requerimentos do seguro-desemprego no estado. Ambos os dados são divulgados pelo Ministério do Trabalho e Previdência e referem-se ao mês de novembro de 2022.

Segundo os dados do Novo CAGED, no mês analisado, verificou-se um total de 8.524 admitidos e 7.258 desligamentos no estado de Sergipe, resultando em um saldo positivo de 1.266 postos de trabalho. Ou seja, no mês de novembro houve um aumento no número de empregos formais existentes.

Analisando os dados, de acordo com o Mapa de Territórios Sergipanos, observou-se que sete regiões registraram número de admissões superior ao número de demissões, são elas: Grande Aracaju (+1.055 vagas); Sul Sergipano (+130 vagas); Agreste Central Sergipano (+58 vagas); Leste Sergipano (+23 vagas); Baixo São Francisco Sergipano (+21 vagas); Médio Sertão Sergipano (+21 vagas) e o Alto Sertão Sergipano (+5 vagas).

No recorte por município, destacaram-se ao registrarem saldo positivo na geração de emprego, no mês de novembro, os municípios de: Aracaju (+1.020 vagas); Estância (+116 vagas); Itabaiana (+78 vagas); Barra dos Coqueiros (+49 vagas); e Itabaianinha (+35 vagas).

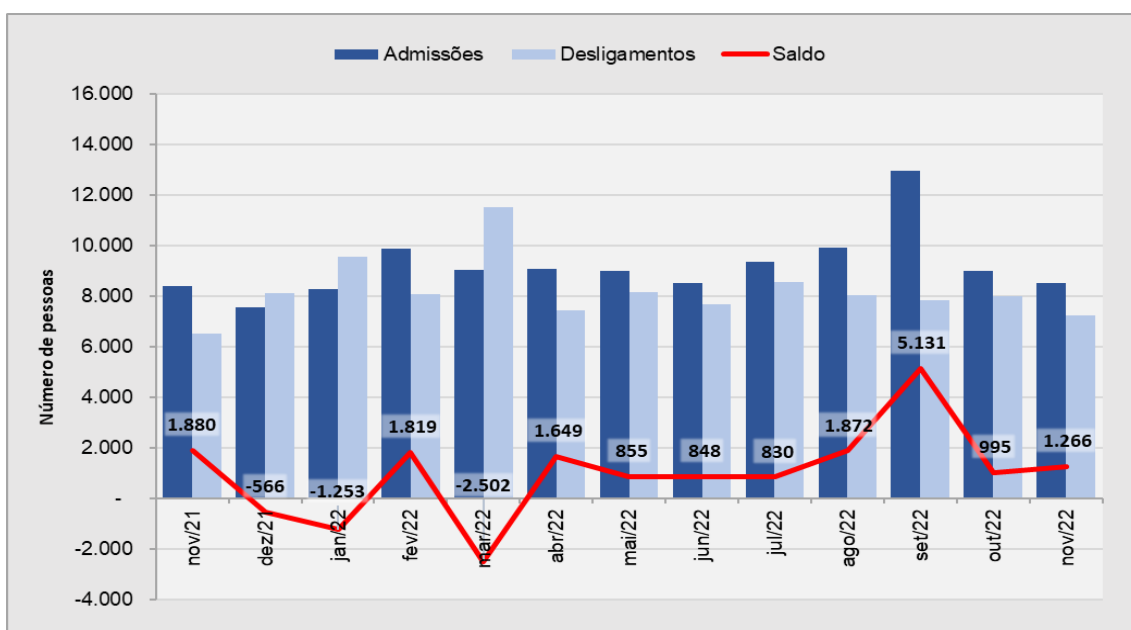
Os dados sobre o seguro-desemprego mostraram um crescimento de 4,3% no quantitativo de requerentes ao benefício em relação ao mesmo período do ano anterior (novembro/2021). Os pedidos se concentraram principalmente no setor de Serviços, com 1.238 mil requerentes, representando 37,1% do total.

## 2. Análise geral do emprego formal em Sergipe

De acordo com os dados do Novo CAGED (Cadastro Geral de Empregados e Desempregados), divulgados pelo Ministério do Trabalho e Previdência, o estado de Sergipe apresentou saldo positivo de 1.266 empregos formais em novembro de 2022. O resultado decorreu da diferença entre 8.524 admissões e 7.258 desligamentos. Em termos relativos, quando comparado com o estoque de empregos do mês anterior (outubro/2022), observou-se aumento de 0,43% (sem ajustes).

Nos últimos doze meses (dezembro/2021 a novembro/2022), foram criados 10.944 empregos formais em Sergipe.

**Gráfico 1 – Evolução de admissões, desligamentos e saldo de empregos formais em Sergipe – nov/2021 a nov/2022**

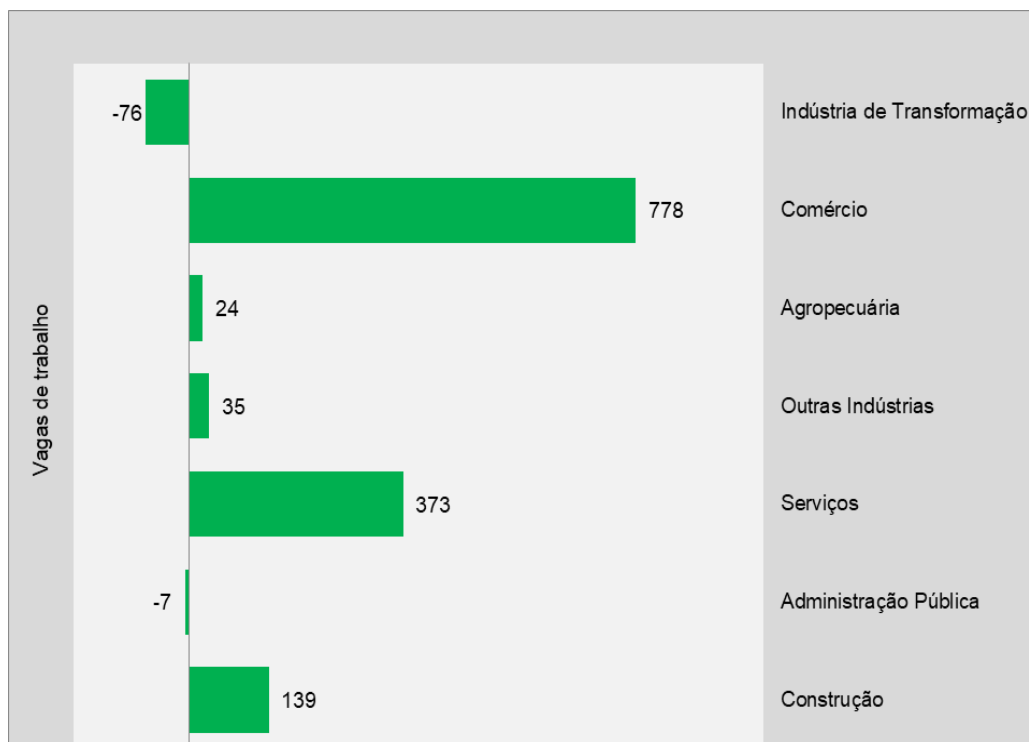


Fonte: Caged; Nota: Série sem o ajuste das declarações realizadas fora do prazo; Elaboração: NIE/FIES.

A análise por setor econômico revelou que, em novembro de 2022, houve abertura de vagas em cinco dos sete grupamentos de atividades analisados, com destaque para o Comércio que registrou abertura de 778 postos de trabalho. Em seguida ficaram os grupamentos de Serviço (+373 vagas); Construção (+139 vagas); Outras Indústrias (+35 vagas); e Agropecuária (+24 vagas). Por outro

lado, registraram fechamento de postos de trabalho os grupamentos da Indústria de Transformação (-76 vagas) e da Administração Pública (-7 vagas).

**Gráfico 2 - Saldo do emprego formal, por grupamento de atividade, em Sergipe - novembro/2022**



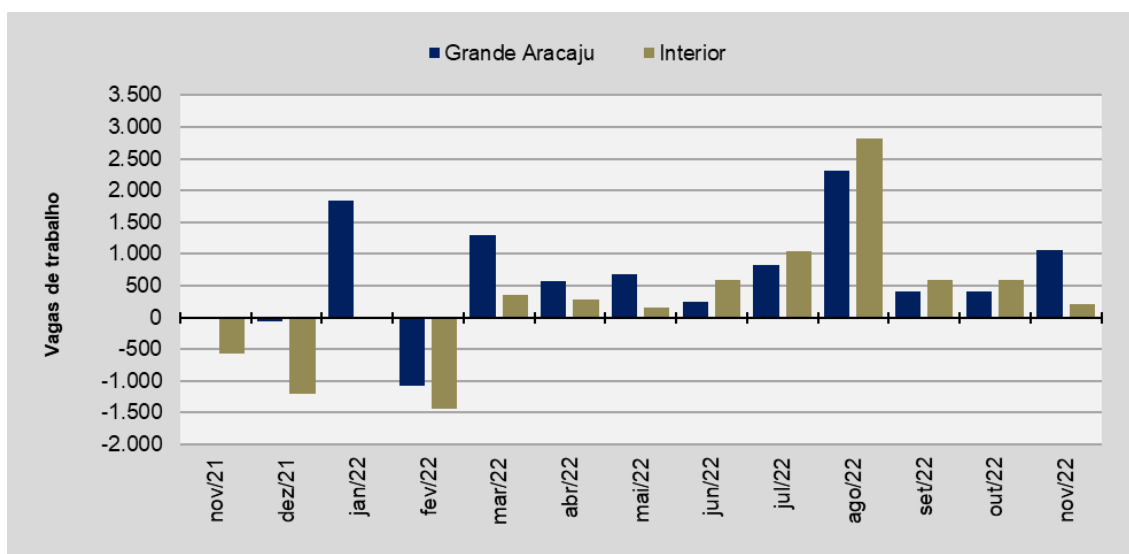
**Fonte:** Novo Caged; **Nota:** Série sem o ajuste das declarações realizadas fora do prazo;  
**Elaboração:** NIE/FIES.

### 3. Análise territorial do emprego em Sergipe

No recorte geográfico, de acordo com o Mapa de Territórios Sergipanos<sup>1</sup>, constatou-se que houve abertura de postos de trabalho com carteira assinada na Grande Aracaju e no interior. Na Grande Aracaju foram criados 1.055 postos de trabalho formal, enquanto no interior do estado verificou-se abertura de 211 postos, em novembro deste ano.

<sup>1</sup> O Mapa de Territórios Sergipanos foi elaborado pela Gerência de Informações Geográficas e Cartográficas (GIGEC/SEPLAN/SE) em 2008. Disponível em: <https://emdagro.se.gov.br/wp-content/uploads/2018/10/MAPA-DOS-TERRIT%C3%93RIOS-DE-SERGIPE.pdf>.

**Gráfico 3 – Saldo do mercado de trabalho celetista em Sergipe - nov/2021 a nov/2022**



Fonte: Novo Caged; Nota: Série sem o ajuste das declarações realizadas fora do prazo; Elaboração: NIE/FIES.

Ainda no recorte geográfico, observou-se que dos oito territórios sete apresentaram abertura de vagas superiores aos desligamentos, são eles: Grande Aracaju (+1.055 vagas); Sul Sergipano (+130 vagas); Agreste Central Sergipano (+58 vagas); Leste Sergipano (+23 vagas); Baixo São Francisco Sergipano (+21 vagas); Médio Sertão Sergipano (+21 vagas) e o Alto Sertão Sergipano (+5 vagas).

**Tabela 1 – Saldo do mercado de trabalho celetista em Sergipe (por territórios) – novembro/2022**

Território	Saldo
Grande Aracaju	1.055
Leste Sergipano	23
Sul Sergipano	130
Agreste Central Sergipano	58
Centro Sul Sergipano	-47
Médio Sertão Sergipano	21
Alto Sertão Sergipano	5
Baixo São Francisco Sergipano	21
<b>TOTAL</b>	<b>1.266</b>

Fonte: Caged; Nota: Série com o ajuste das declarações realizadas fora do prazo; Elaboração: NIE/FIES.

Apenas o território do Centro Sul Sergipano (-47 vagas) apresentou saldo negativo de vagas de trabalho no décimo primeiro mês de 2022, ou seja, registrou um número de demissões superior ao número de admissões.

Mais informações sobre a classificação do município dentro do território e seu respectivo saldo de emprego do Novo CAGED, podem ser visualizadas na seção 5 deste documento, onde são apresentados outros dados sobre o mercado de trabalho formal sergipano, em novembro de 2022.

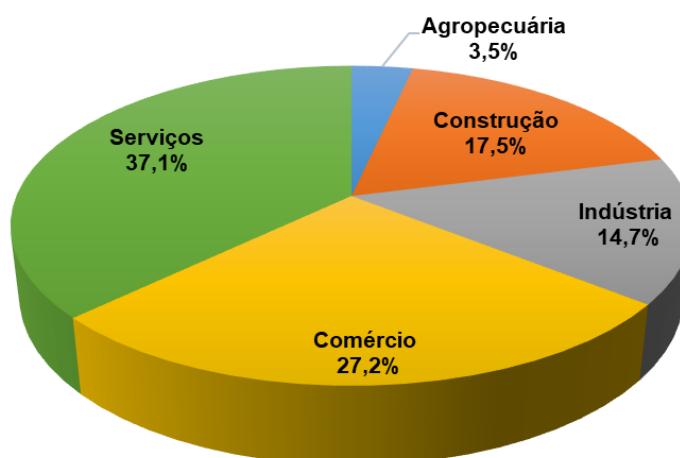
#### 4. Dados sobre o seguro-desemprego no mês de novembro

De acordo com os dados do Ministério do Trabalho e Previdência, em novembro, 3.337 trabalhadores solicitaram o seguro-desemprego em Sergipe. Em termos relativos, houve aumento de 4,3% no quantitativo de requerentes em relação ao mesmo período do ano anterior (novembro/2021). Já na comparação com outubro último, a quantidade de requerentes ao benefício foi 5,3% maior.

O seguro-desemprego é um benefício integrante da seguridade social, garantido pela Constituição Federal de 1988 e que tem por finalidade prover assistência financeira temporária ao trabalhador formal dispensado involuntariamente. O trabalhador que tem direito ao benefício deve efetuar sua solicitação após o sétimo dia da data de demissão até 120 dias.

A análise dos dados revelou que os pedidos se concentraram principalmente no setor de Serviços, com 1.238 requerentes, representando 37,1% do total. Em seguida figurou o Comércio, com 27,2% (908 requerentes), seguido da Construção, com 17,5% (584 requerentes), da Indústria, com 14,7% (491 requerentes), e da Agropecuária, com 3,5% (116 requerentes) do total de solicitações, como mostrado no Gráfico 4, que apresenta a participação percentual de cada setor no volume total de requerimentos realizados no mês de novembro.

**Gráfico 4 – Participação dos setores nos requerimentos de seguro-desemprego em Sergipe no mês de outubro**



Fonte: Ministério da Economia. Elaboração: NIE/FIES.



No mês analisado, 75,6% do total de solicitações foi realizado via Portal de Serviços do Governo Federal ou via aplicativo da Carteira de Trabalho Digital, o que corresponde a 2.524 solicitações, sendo o restante presencialmente nos postos de atendimento. Em novembro, foram pagas 5.270 parcelas emitidas em Sergipe, que somaram R\$ 7,3 milhões em benefícios do Seguro-Desemprego.

## 5. Outros dados do mercado de trabalho no mês de novembro

**Tabela 2 – Comportamento do emprego formal, por grupamento de atividade, em Sergipe – novembro/2022**

Grupamentos	Admitidos	Desligados	Saldo
Construção	1.241	1.102	139
Administração Pública	582	589	-7
Serviços	2.708	2.335	373
Outras Indústrias	88	53	35
Agropecuária	389	365	24
Comércio	2.646	1.868	778
Indústria de Transformação	870	946	-76
<b>TOTAL</b>	<b>8.524</b>	<b>7.258</b>	<b>1.266</b>

**Fonte:** Novo CAGED; **Nota:** Série sem o ajuste das declarações realizadas fora do prazo. **Elaboração:** NIE/FIES.

**Tabela 3 - Saldo do mercado de trabalho em SE, por grupamento de atividade e gênero - novembro/2022**

Grupamentos	Masculino	Feminino
Construção	114	25
Administração Pública	-6	-1
Serviços	291	82
Outras Indústrias	22	13
Agropecuária	13	11
Comércio	348	430
Indústria de Transformação	-60	-16
<b>TOTAL</b>	<b>722</b>	<b>544</b>

**Fonte:** Novo Caged; **Nota:** Série sem o ajuste das declarações realizadas fora do prazo. **Elaboração:** NIE/FIES.

**Tabela 4 – Comportamento do emprego formal, por grau de instrução, em Sergipe – novembro/2022**

Grau de Instrução	Admissões	Desligamentos	Saldo
Analfabeto	28	81	-53
Fundamental Incompleto	829	816	13
Fundamental Completo	450	493	-43
Médio Incompleto	637	562	75
Médio Completo	5.754	4.473	1.281
Superior Incompleto	282	241	41
Superior Completo	544	592	-48
<b>TOTAL</b>	<b>8.524</b>	<b>7.258</b>	<b>1.266</b>

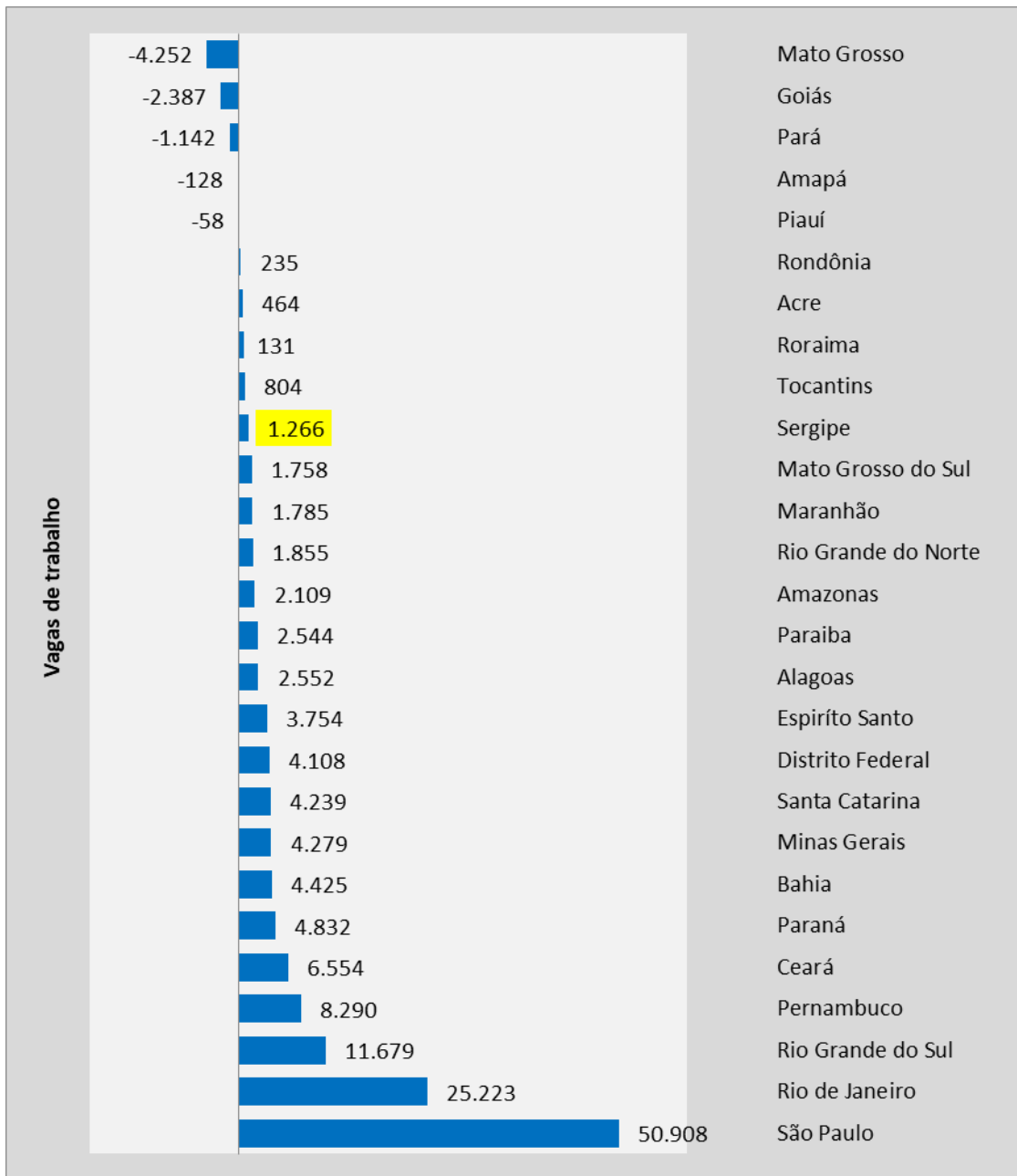
Fonte: Novo Caged; Nota: Série sem o ajuste das declarações realizadas fora do prazo.  
Elaboração: NIE/FIES.

**Tabela 5 – Comportamento do emprego formal, por faixa etária, em Sergipe – novembro/2022**

Faixa Etária	Admissões	Desligamentos	Saldo
Até 17 anos	126	76	50
18 a 24 anos	2.627	1.773	854
25 a 29 anos	1.703	1.518	185
30 a 39 anos	2.243	2.220	23
40 a 49 anos	1.312	1.172	140
50 a 64 anos	497	475	22
65 anos ou mais	16	24	-8
<b>TOTAL</b>	<b>8.524</b>	<b>7.258</b>	<b>1.266</b>

Fonte: Novo Caged; Nota: Série sem o ajuste das declarações realizadas fora do prazo.  
Elaboração: NIE/FIES.

Gráfico 5 – Saldo de empregos, por UF (novembro/2022)



Fonte: Novo Caged; Nota: Série sem o ajuste das declarações realizadas fora do prazo; Elaboração: NIE/FIES.

Tabela 6 – Saldo de empregos formais nos municípios sergipanos - novembro/2022

Território*/Cidade	Saldo de emprego
<b>Grande Aracaju</b>	<b>1.055</b>
Aracaju	1.020
Barra dos Coqueiros	49
Itaporanga D Ajuda	23
Laranjeiras	-6
Maruim	9
Nossa Senhora do Socorro	-40
Riachuelo	-8
Santo Amaro das Brotas	0
São Cristóvão	8
<b>Agreste Central Sergipano</b>	<b>58</b>
Areia Branca	6
Campo do Brito	33
Carira	-35
Frei Paulo	-27
Itabaiana	78
Macambira	10
Malhador	-1
Moita Bonita	-1
Nossa Senhora Aparecida	1
Pedra Mole	0
Pinhão	0
Ribeirópolis	-1
São Domingos	-4
São Miguel do Aleixo	-1
<b>Sul Sergipano</b>	<b>130</b>
Araúá	-2
Boquim	3
Cristinápolis	-20
Estância	116
Indiaroba	8
Itabaianinha	35
Pedrinhas	-8
Salgado	6
Santa Luzia do Itanhy	5
Tomar do Geru	8
Umbaúba	-21
<b>Centro Sul Sergipano</b>	<b>-47</b>
Lagarto	-65
Poço Verde	3
Riachão do Dantas	2
Simão Dias	-21
Tobias Barreto	34

<b>Alto Sertão Sergipano</b>	<b>5</b>
Canindé de São Francisco	10
Gararu	-1
Monte Alegre de Sergipe	-1
Nossa Senhora da Glória	-3
Nossa Senhora de Lourdes	0
Poço Redondo	-9
Porto Da Folha	9
<b>Leste Sergipano</b>	<b>23</b>
Capela	12
Carmópolis	-13
Divina Pastora	-1
General Maynard	-1
Japaratuba	-3
Pirambu	8
Rosário do Catete	1
Santa Rosa de Lima	0
Siriri	20
<b>Médio Sertão Sergipano</b>	<b>21</b>
Aquidabã	9
Cumbe	8
Feira Nova	5
Gracho Cardoso	2
Itabi	-2
Nossa Senhora das Dores	-1
<b>Baixo São Francisco Sergipano</b>	<b>21</b>
Amparo de São Francisco	-1
Brejo Grande	4
Canhoba	0
Cedro de São Joao	0
Ilha das Flores	-1
Japoatã	-2
Malhada dos Bois	-2
Muribeca	-10
Neópolis	22
Pacatuba	3
Propriá	8
Santana do São Francisco	0
São Francisco	0
Telha	0

Fonte: Novo Caged; Nota: Série sem o ajuste das declarações realizadas fora do prazo. Elaboração: NIE/FIES.

BOLETIM DO  
**EMPREGO**

NOVEMBRO/2022



*Federação das Indústrias do Estado de Sergipe*

**PELO FUTURO DA INDÚSTRIA**

